

Se sei stato o sei studente UniCal salta la registrazione, vai direttamente a pagina 5

Vai sul sito <https://unical.esse3.cineca.it>.



Portale dei Servizi Web ESSE3 dell'Università della Calabria

Questa pagina è il punto di partenza per accedere ai Servizi Web Esse3 dell'Università della Calabria.

Si prega di utilizzare le funzioni indicate nel menù di sinistra per accedere al servizio desiderato.

Come accedere al Portale dei Servizi Web ESSE3:

Studenti: usare come nome utente il codice fiscale in maiuscolo oppure in minuscolo e come password quella utilizzata per accedere ai servizi di ateneo (Wifi, ecc.).

Usa il link 'Password dimenticata' sulla sinistra se hai dimenticato le credenziali di accesso.

Avviso per studenti iscritti a CdS triennali, magistrali e magistrali a ciclo unico:

Le richieste a servizi didattici@unical.it devono essere inviate dal proprio account di posta istituzionale (codice fiscale@studenti.unical.it).

Le mail provenienti da indirizzi non istituzionali avranno priorità più bassa, riceveranno solo risposte di tipo generico e non potranno dar luogo ad alcun intervento sui dati presenti su ESSE3.

Docenti: usare come credenziali di accesso quelle del servizio SOLDI specificando la propria matricola dipendente senza zeri iniziali. Per gestire la tua password, usa il sistema SOLDI.

Clicca sul Menu

Home

Informativa utilizzo cookie | © CINECA



Clicca su
"Registrazione".

eng **ita** spa

Area Riservata

Registrazione

Login

Password dimenticata

Guida >

Esami >

Informazioni Ateneo >

accedere ai servizi di ateneo (Wifi, ecc.).

ti.unical.it).

potranno dar luogo ad alcun intervento sui dati presenti su ESSE3.

i iniziali. Per gestire la tua password, usa il sistema SOLDI.



Registrazione Web

Attraverso le pagine seguenti potrai procedere con la registrazione al sito. Al termine ti saranno consegnati un nome utente e un codice di accesso che ti permetteranno di accedere al sistema per modificare i tuoi dati e accedere ai servizi offerti. Le informazioni che ti verranno richieste le trovi nell'elenco qui sotto: * Dati anagrafici * Codice Fiscale * Indirizzi: Residenza e Domicilio * Recapito: email, fax, numero cellulare

Attività	Sezione	Info	Stato
A - Registrazione Web	Dati Personali		
	Indirizzo Residenza		
	Indirizzo Domicilio		

Clicca su
"Registrazione Web".

Registrazione Web

Legenda:
 Informazioni
 Sezione in lavorazione o aperta
 Sezione bloccata, si attiverà al completamento delle sezioni precedenti
 Sezione correttamente completata



Registrazione: Dati personali

In questa pagina viene visualizzato il modulo per l'inserimento o la modifica dei dati personali e del luogo di nascita dell'utente.

Dati personali

Nome*

Cognome *

Patronimico

Data Nascita*

(gg/MM/yyyy)

Sesso* Maschio Femmina

Prima cittadinanza*

Nazione:*

Provincia:*

Comune/Città*

Codice Fiscale*

Compila tutti i campi
obbligatori (quelli con *).

Inserisci il luogo di
nascita
(non di residenza).

Indietro Avanti



Registrazione: Indirizzo di Residenza

In questa pagina viene visualizzato il modulo per l'inserimento o la modifica dell'indirizzo di Residenza dell'utente.

Residenza

Nazione*	ITALIA
Provincia*	Cosenza
<small>(se in Italia)</small>	
Comune/Città*	Rende
CAP*	87036
<small>(se in Italia)</small>	
Frazione	
Indirizzo*	Via Roma
<small>(via, piazza, strada)</small>	
N° Civico*	1
Data inizio validità *	01/01/2000
<small>(gg/mm/aaaa)</small>	
Telefono*	340000000
Domicilio coincide con residenza*	<input checked="" type="radio"/> Sì <input type="radio"/> No

Compila tutti i campi obbligatori (quelli con *).

Inserisci la data di inizio residenza.

Indietro **Avanti** ←

Registrazione: Recapito

In questa pagina viene visualizzato il modulo per l'inserimento o la modifica del recapito dell'utente.

Recapiti

E-mail*	utenteprova@gmail.com
E-mail certificata	
Pref. Internazionale	+39
<small>(pref.internaz. - numero)</small>	
Cellulare	340000000
<small>Max 17 caratteri compreso il pre. internaz.(es:+393486767676)</small>	
Dichiaro di aver ricevuto l'Informativa ai sensi dell'art. 13 Regolamento (UE) 2016/679 (RGPD). Presto il mio consenso (ai sensi dell'art. 9 del RGPD) per l'eventuale trattamento dei miei dati particolari, nel rispetto delle disposizioni vigenti*	<input checked="" type="radio"/> S <input type="radio"/> N
Acconsento alla comunicazione dei dati personali nel rispetto delle disposizioni vigenti*	<input type="radio"/> S <input type="radio"/> N
Autorizzo alla eventuale diffusione dei dati personali nel rispetto delle disposizioni vigenti*	<input type="radio"/> S <input type="radio"/> N
Desidero ricevere, sul mio cellulare, SMS che mi informino su eventi, presentazioni ed appuntamenti dell'ateneo*	<input type="radio"/> S <input type="radio"/> N

Inserisci i dati

Indietro **Avanti** ←



Registrazione: Scelta password

In questa pagina è possibile definire la password personale di accesso.

Tutti gli spazi all'inizio e alla fine della password verranno eliminati.

ATTENZIONE: la password inserita deve soddisfare i seguenti requisiti:

- deve essere costituita almeno da 8 caratteri
- deve essere costituita almeno da 1 carattere del tipo 0-9
- deve essere costituita almeno da 1 carattere del tipo A-Z
- deve essere costituita almeno da 1 carattere del tipo a-z
- deve essere costituita almeno da 1 carattere del tipo +!\$_%&
- deve essere costituita al massimo da 20 caratteri
- non deve contenere sequenze di 1 o più caratteri consecutivi uguali

Fai attenzione ai
requisiti per la scelta
della password.

Sceita password

Password*
Conferma password*

Indietro **Avanti**

Registrazione: Riepilogo Registrazione

In questa pagina sono riepilogate le informazioni inserite nelle precedenti sezioni.

Dati Personali

Nome	UTENTE
Cognome	PROVA
Patronimico	
Sesso	Maschio
Data di nascita	01/01/2000
Cittadinanza	ITALIA
Nazione di nascita	ITALIA
Provincia di nascita	Cosenza (CS)
Comune/Città di nascita	Cosenza
Codice Fiscale	PRVTNT00A01D086N
Stato Civile	

[Modifica Dati Personali](#) Utilizza il link per modificare i Dati Personali

Residenza

Nazione	ITALIA
Provincia	Cosenza (CS)
Comune/Città	Rende
CAP	87036
Frazione	
Indirizzo	Via Roma
N° Civico	1
Telefono	3400000000
Domicilio coincide con residenza	Sì

[Modifica Dati di Residenza](#) Utilizza il link per modificare i Dati di Residenza

Indietro **Conferma**

Controlla i dati inseriti e clicca su
"Conferma".

Registrazione: Registrazione Conclusa

Sono state inserite correttamente tutte le informazioni richieste. Per entrare nella nuova Area Personale è necessario eseguire l'operazione di Login inserendo, quando richiesto, le chiavi d'accesso riportate sotto. Si consiglia di trascrivere queste informazioni in modo sicuro, per gli accessi futuri.

Credenziali

Nome	UTENTE
Cognome	PROVA
E-mail	utenteprova@gmail.com
Nome Utente	prvtnt00a01d086n
Password

Le chiavi d'accesso sono state inviate correttamente per posta elettronica all'indirizzo da lei inserito.

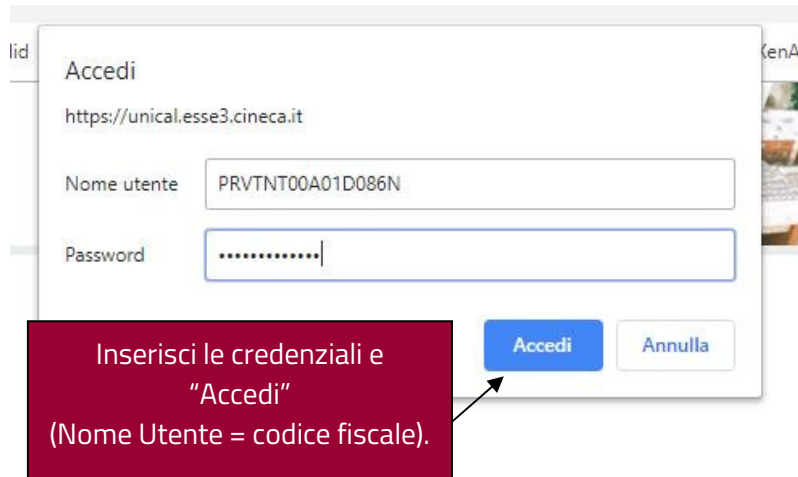
Procedi con l'autenticazione

Stampa promemoria

Esci

Il processo di registrazione ad Esse3 è
terminato.
Stampa il promemoria e poi accedi al tuo
account da "Procedi con l'autenticazione".

Adesso devi procedere con l'inoltro della domanda al Bando di ammissione al corso di laurea.



Accedi

https://unical.esse3.cineca.it

Nome utente PRVTNT00A01D086N

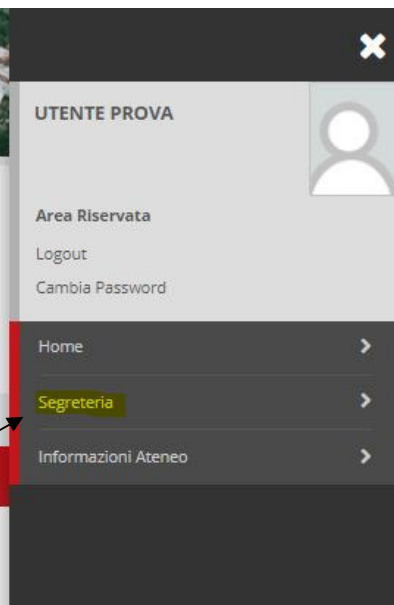
Password

Accedi Annulla

Inserisci le credenziali e "Accedi" (Nome Utente = codice fiscale).



Clicca sul Menu



UTENTE PROVA

Area Riservata

Logout

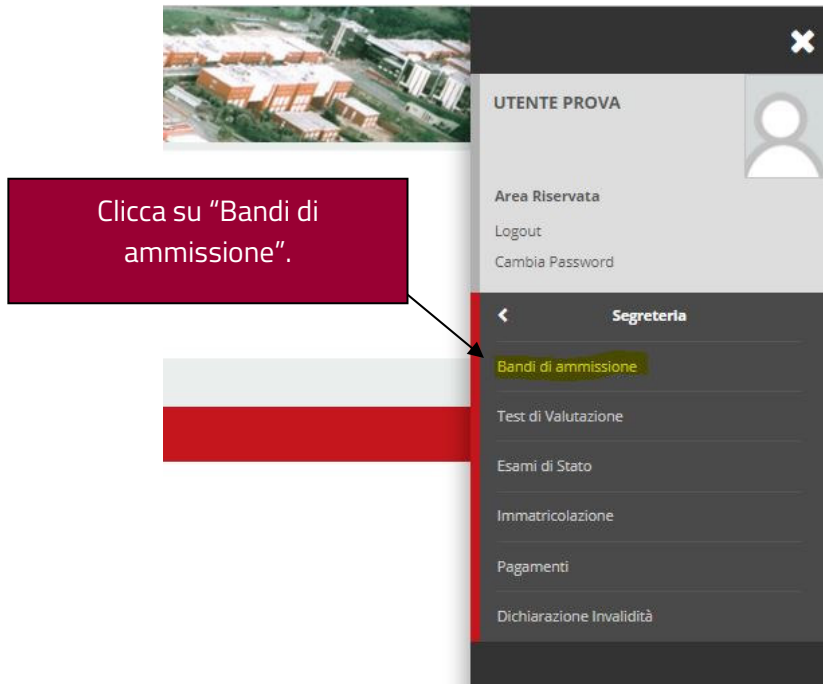
Cambia Password

Home

Segreteria

Informazioni Ateneo

Clicca su "Segreteria".




Iscrizione Concorsi

Attraverso le pagine seguenti sarà possibile effettuare l'iscrizione ad un concorso di ammissione.

Attività	Sezione	Info	Stato
A - Scelta del concorso	Scelta tipologia corso	Info	PAI PAI
	Scelta corso di studio	Info	PAI
	Selezione concorso	Info	PAI
		Info	PAI
B - Conferma iscrizione al concorso	Preferenze	Info	PAI
	Preferenze percorso di studio	Info	PAI
	Preferenze sedi	Info	PAI
	Preferenze lingue	Info	PAI
	Preferenze borse di studio	Info	PAI
	Scelta categoria amministrativa ed ausili invalidità	Info	PAI
	Scelta tipologia ausilio invalidità	Info	PAI
	Conferma	Info	PAI
C - Titoli di accesso	Dettaglio Titoli di Accesso	Info	PAI
	Dettaglio titoli e documenti per la valutazione	Info	PAI
D - Dichiarazione eventuali titoli di valutazione		Info	PAI
		Info	PAI
E - Questionari richiesti per la valutazione	Questionario da compilare	Info	PAI
		Info	PAI
F - Chiusura processo	Conferma	Info	PAI
		Info	PAI

Clicca su "Iscrizione Concorsi"

Iscrizione Concorsi



Scelta tipologia corso

Selezionare la tipologia di corso al quale si intende accedere.

Scelta tipologia corso

Post Riforma*

Corso di Laurea Magistrale

Seleziona "corso di Laurea Magistrale" e
clicca su "Avanti".

Indietro

Avanti

Lista concorsi

Selezionare il concorso al quale si intende iscriversi.

Scelta del concorso

Concorso*

LM - DEMACS - COMPUTER SCIENCE - INFORMATICA dal 01/04/2021 16:38 al 30/04/2021 16:38

Seleziona il corso di studio e clicca su
"Avanti".

Indietro

Avanti



Scelta categoria amministrativa ed ausili di invalidità

Scegliere la propria categoria amministrativa, valida per lo svolgimento del concorso di ammissione al quale ci si sta iscrivendo, ed eventualmente richiedere ausilio per invalidità.

Ausilio allo svolgimento delle prove

Sei uno/a studente/essa con certificazione di Disabilità o Disturbo Specifico dell'Apprendimento (DSA)?

Sì No

Link utili

- [Bando](#)
- [Format bandi LM 2019](#)

[Indietro](#) [Avanti](#)

Indica se hai qualche forma di disabilità ed hai necessità di ausilio nelle prove. Attenzione: non vale come richiesta di esonero delle tasse.

Conferma iscrizione concorso

Verificare le informazioni relative alle scelte effettuate nelle pagine precedenti.

Concorso

Tipologia titolo di studio	Laurea Magistrale
Tipologia di corso	Corso di Laurea Magistrale
Descrizione	LM - DEMACS - COMPUTER SCIENCE - INFORMATICA
Nota	I candidati che hanno conseguito il titolo presso altri atenei devono allegare il Format 1. I candidati che non hanno ancora conseguito il titolo, se prevista la loro partecipazione nel relativo allegato dipartimentale, devono allegare il Format 2. I candidati che hanno sostenuto esami, in seguito all'iscrizione a singole attività formative, devono allegare il format 3. I candidati in possesso di titolo conseguito all'estero hanno l'obbligo di allegare il Format 4. Se previsto dall'allegato dipartimentale, i candidati possono richiedere l'esonero dall'esame di ammissione allegando il Format 5. Tutti i Format sono nel link FORMAT.

Valido per

Dettaglio	0795 - COMPUTER SCIENCE
-----------	-------------------------

Categoria amministrativa ed ausili di invalidità

Richiesta ausilio handicap	No
----------------------------	----

[Indietro](#) [Conferma e prosegui](#)

Controlla se i dati sono corretti e clicca su "Conferma e prosegui".



- Titoli di Studio Alternativi

⚠ Per proseguire è necessario completare l'inserimento di tutti i titoli di studio di almeno un blocco opzionale. Le varie opzioni mostrano titoli che sono alternativi fra loro:

Opzione 1:

Stato blocco	Titolo	Note	Stato Titolo	Azioni
<input checked="" type="checkbox"/>	Laurea		<input type="radio"/>	Inserisci

Opzione 2:

Stato blocco	Titolo	Note	Stato Titolo	Azioni
<input checked="" type="checkbox"/>	Laurea di Primo Livello		<input type="radio"/>	Inserisci

Opzione 3:

Stato blocco	Titolo	Note	Stato Titolo	Azioni
<input checked="" type="checkbox"/>	Laurea Magistrale		<input type="radio"/>	Inserisci

Opzione 4:

Stato blocco	Titolo	Note	Stato Titolo	Azioni
<input checked="" type="checkbox"/>	Laurea Specialistica		<input type="radio"/>	Inserisci

Clicca su "Inserisci" in corrispondenza della tipologia del tuo titolo di studio.

Opzione 5:

Stato blocco	Titolo	Note	Stato Titolo	Azioni
<input checked="" type="checkbox"/>	Titolo straniero		<input type="radio"/>	Inserisci

Dettaglio titoli richiesti

Per proseguire nell'immatricolazione al corso di studio scelto è necessario indicare l'ente di conseguimento del Titolo.

Selezione Ente

Ente di conseguimento: In questo stesso ateneo
 In Altro ateneo

[Indietro](#)

[Procedi](#)

Seleziona la voce e clicca su "Procedi".
(ti verrà richiesto successivamente se "conseguito" o "da conseguire")

Dettaglio titoli richiesti

Per proseguire nell'immatricolazione al corso di studio scelto sono necessari i seguenti titoli di studio. Impostare i filtri per selezionare l'ateneo di Conseguimento Titolo.

Ricerca Ateneo

Regione

Criteri di ordinamento

Ordina Per

Ordinamento

Cerca Ateneo

Seleziona la Regione e clicca su
"Cerca Ateneo"
In basso apparirà la tabella con
l'elenco degli Atenei.

Scelta dell'Ateneo

Ateneo	Comune	Provincia
<input type="radio"/> Conservatorio di Musica "EGIDIO R. DUNI"	MATERA	MT
<input type="radio"/> Conservatorio di Musica "GESUALDO DA VENOSA"	POTENZA	PZ
<input checked="" type="radio"/> Università degli Studi della BASILICATA	POTENZA	PZ

Indietro

Selezione Corso di Studio

Queste pagine aiutano l'utente a selezionare il corso di studio dell'ateneo scelto nei passi precedenti. Scegliere il tipo di corso di studio. In seguito scegliere dalla lista il corso di studio.

Selezione Corso di Studio

- [38A1CL01] Biotecnologie (Classe 1) (fino al 2009 / 2010)
- [38A2002C03] Biotecnologie (Classe L-2)
- [38A21CL01] Chimica (Classe 21) (fino al 2009 / 2010)
- [38A2027C01] Chimica (Classe L-27)
- [38A38CL01] Conservazione e Trasmissione delle Memorie Storiche (Classe 38) (fino al 2003 / 2004)
- [38A29CL01] Discipline Filosofiche (Classe 29) (fino al 2002 / 2003)
- [38A5CL01] Discipline Letterarie dell'Età Classica (Classe 5) (fino al 2001 / 2002)
- [38A5CL03] Discipline Letterarie dell'Età Moderna (Classe 5) (fino al 2001 / 2002)
- [38A17CL03] Economia Aziendale (Classe 17) (fino al 2009 / 2010)
- [38A2018C03] Economia Aziendale (Classe L-18)
- [38A20CL03] Gestione Tecnica e Amministrativa in Agricoltura (Classe 20) (fino al 2003 / 2004)
- [38A26CL01] Informatica (Classe 26) (fino al 2009 / 2010)
- [38A8CL02] Ingegneria Civile (Classe 8) (fino al 2009 / 2010)
- [38A2007C05] Ingegneria Civile e Ambientale (Classe L-7)
- [38A9CL01] Ingegneria dell'Informazione e delle Telecomunicazioni (Classe 9) (fino al 2008 / 2009)
- [38U^014773] Ingegneria delle Telecomunicazioni (Classe 9) (fino al 2006 / 2007)
- [38A4CL01] Ingegneria Edile (Classe 4) (fino al 2007 / 2008)
- [38A10CL02] Ingegneria Energetica (Classe 10) (fino al 2001 / 2002)
- [38A10CL03] Ingegneria Gestionale (Classe 10) (fino al 2001 / 2002)
- [38A10CL01] Ingegneria Meccanica (Classe 10) (fino al 2009 / 2010)
- [38A2009C01] Ingegneria Meccanica (Classe L-9)
- [38A8CL01] Ingegneria per l'Ambiente e il Territorio (Classe 8) (fino al 2009 / 2010)

Seleziona il corso di studio e clicca su
"Procedi".

Titolo di studio Laurea di Primo Livello

Per proseguire nell'immatricolazione al corso di studio scelto è necessario inserire il titolo di studio. Questo modulo permette di inserire o modificare i dati relativi ad un titolo di studio Universitario.

Dati Titolo di studio Laurea di Primo Livello

Situazione Titolo* conseguito
 non ancora conseguito

Data Conseguimento*
(gg/MM/yyyy)

Anno accademico*
(es: 2001)

Sessione

Voto*
(es: 98/110)




Lode

Giudizio

Percorso di studio




Compila i campi obbligatori e clicca su "Procedi".

Indietro

Stato blocco	Titolo	Note	Stato Titolo	Azioni
<input checked="" type="checkbox"/>	Laurea di Primo Livello		<input checked="" type="checkbox"/>	  
Opzione 3:				
<input checked="" type="checkbox"/>	Laurea Magistrale		<input type="checkbox"/>	<input type="button" value="Inserisci"/>
Opzione 4:				
<input checked="" type="checkbox"/>	Laurea Specialistica		<input type="checkbox"/>	<input type="button" value="Inserisci"/>
Opzione 5:				
<input checked="" type="checkbox"/>	Titolo straniero		<input type="checkbox"/>	<input type="button" value="Inserisci"/>

Le tre icone ti permettono di:
 - Modificare
 - Eliminare
 - Visualizzare
 il titolo di studio che hai appena selezionato.
 Clicca su "Procedi".

Altri Titoli

Titolo	Note	Azioni
Titolo di Scuola Superiore	Dettagli Titolo: <ul style="list-style-type: none"> Anno Conseguimento: 2001 Dettaglio: NAUTICO (GENERICO) Stato: In Ipotesi 	  

Indietro



Dichiarare titoli e documenti utili alla valutazione

Il concorso scelto prevede le seguenti tipologie di documenti e/o titoli che concorrono alla valutazione della graduatoria:

Tipo titolo	Min	Max
Allegati al concorso	0	10

Titoli dichiarati

Non è stato inserito alcun documento e/o titolo di valutazione.

Vuoi allegare altri documenti e/o titoli alla domanda di ammissione?*

Sì

No

Indietro

Avanti

Se il bando di ammissione prevede allegati obbligatori inseriscili qui.
(eventualmente potrai inserirli anche dopo aver completato la procedura ma entro scadenza)

Conferma scelta concorso

Verificare le informazioni relative alle scelte effettuate nelle pagine precedenti.

Concorso

Tipologia titolo di studio	Laurea Magistrale
Descrizione	LM - DEMACS - COM
Nota	I candidati che hann ancora conseguito il Format 2. I candidat allegare il format 3. previsto dall'allegato Format 5. Tutti i For

Controlla la correttezza dei dati, poi clicca su "Completa ammissione al concorso".
Potrai allegare eventuali documenti richiesti nella pagina successiva.

Valido per

Dettaglio	0795 - COMPUTER S
-----------	-------------------

Categoria amministrativa ed ausili di invalidità

Richiesta ausilio handicap	No
----------------------------	----

Indietro

Completa ammissione al concorso

Riepilogo iscrizione concorso.

Il processo di iscrizione al concorso è stato completato con successo.

Concorso di ammissione

Descrizione

LM - DEMACS - COMPUTER SCIENCE

Anno

2020/2021

Valido per

Dettaglio

0795 - COMPUTER SCIENCE

[Home concorsi](#)

[Stampa domanda di ammissione](#)

[Upload allegati](#)

[Rinuncia alla candidatura](#)

Da "upload allegati" puoi caricare eventuali documenti previsti dal bando di ammissione.

ATTENZIONE! se clicchi su "Rinuncia alla candidatura" non potrai nuovamente inoltrare la domanda di ammissione al corso di laurea a cui rinunci. Se devi fare delle modifiche alla domanda che hai inoltrato o se hai per sbaglio cliccato su "Rinuncia alla candidatura" contatta ammissione@unical.it.

Concorsi di ammissione

In questa pagina vengono riassunte le iscrizioni a Concorsi di ammissione effettuate fino a questo momento. Clicca sulla descrizione per visualizzare i dettagli di ciascun Concorso di ammissione.

Lista concorsi a cui si è iscritti

[LM - DEMACS - COMPUTER SCIENCE](#)

Sono presenti Concorsi di ammissione a cui potersi iscrivere.

[Procedi con l'ammissione](#)

Per essere sicuro che la tua iscrizione al concorso sia stata inoltrata, clicca sul Menu, poi "Segreteria → Bandi di ammissione" per visualizzare la lista dei concorsi a cui sei iscritto.